

MEMBRANA TRANSPIRABLE

EN POLIPROPILENO



MEMBRANA TRANSPIRABLE 100

Código	Producto	gr/m ²	 (m)		Nr	UM	€
LUC70-9100	Membrana Transpirable	100	1,50 x 50	75	36	cj.	

MEMBRANA TRANSPIRABLE 140

Código	Producto	gr/m ²	 (m)		Nr	UM	€
LUC70-9135	Membrana Transpirable	140	1,50 x 50	75	36	cj.	

MEMBRANA TRANSPIRABLE 165

Código	Producto	gr/m ²	 (m)		Nr	UM	€
LUC70-9165	Membrana Transpirable	165	1,50 x 50	75	36	cj.	



CLASE
C

Descripción

Membrana de freno vapor de 3 capas. Compuesta de 2 capas de tejido en polipropileno y 1 membrana con función de freno vapor. Rollo de 1,50 x 50 m. Embalado en plástico.

Material

Realizado en polipropileno.

Utilización

Se utiliza para reducir el paso del vapor, elimina el riesgo de condensación y asegura la eficacia del aislamiento. Protege de filtraciones de agua, aire y viento.



SOMBRREROS Y ASPIRADORES

SOMBREIRO MODELO CHINO EN CHAPA GALVANIZADA

Código	Producto	↗ (mm)	Nr	Nr	UM	€
COM01-1319Z	Sombrero Chino Galvanizado	ø 80	-	-	und.	
COM01-1319ZS	Sombrero Chino Galvanizado	ø 90	-	-	und.	
COM01-1320Z	Sombrero Chino Galvanizado	ø 100	-	-	und.	
COM01-1320ZS	Sombrero Chino Galvanizado	ø 110	-	-	und.	
COM01-1321Z	Sombrero Chino Galvanizado	ø 120	-	-	und.	
COM01-1321ZS	Sombrero Chino Galvanizado	ø 125	-	-	und.	
COM01-1322Z	Sombrero Chino Galvanizado	ø 130	-	-	und.	
COM01-1322ZS	Sombrero Chino Galvanizado	ø 140	-	-	und.	
COM01-1323Z	Sombrero Chino Galvanizado	ø 150	-	-	und.	
COM01-1323ZS	Sombrero Chino Galvanizado	ø 160	-	-	und.	
COM01-1324Z	Sombrero Chino Galvanizado	ø 175	-	-	und.	
COM01-1324ZS	Sombrero Chino Galvanizado	ø 180	-	-	und.	
COM01-1325Z	Sombrero Chino Galvanizado	ø 200	-	-	und.	
COM01-1325ZS	Sombrero Chino Galvanizado	ø 220	-	-	und.	
COM01-1326Z	Sombrero Chino Galvanizado	ø 250	-	-	und.	
COM01-1326ZS	Sombrero Chino Galvanizado	ø 300	-	-	und.	
COM01-1327Z	Sombrero Chino Galvanizado	ø 350	-	-	und.	
COM01-1327ZS	Sombrero Chino Galvanizado	ø 400	-	-	und.	

Descripción

Sombrero modelo chino.

Material

Fabricado en acero galvanizado.

Utilización




Se utilizan como decoración y extracciones de humos.



Disponible también en color negro bajo pedido.
Consultar precios y plazos de entrega.

SOMBREROS Y ASPIRADORES

SOMBRERO MODELO ANTIRREGOLFANTE EN CHAPA GALVANIZADA

Código	Producto	 (mm)			UM	€
COM01-1519Z	Sombrero Antirregolfante Galvanizado	ø 80	-	-	und.	
COM01-1519ZS	Sombrero Antirregolfante Galvanizado	ø 90	-	-	und.	
COM01-1520Z	Sombrero Antirregolfante Galvanizado	ø 100	-	-	und.	
COM01-1520ZS	Sombrero Antirregolfante Galvanizado	ø 110	-	-	und.	
COM01-1521Z	Sombrero Antirregolfante Galvanizado	ø 120	-	-	und.	
COM01-1521ZS	Sombrero Antirregolfante Galvanizado	ø 125	-	-	und.	
COM01-1522Z	Sombrero Antirregolfante Galvanizado	ø 130	-	-	und.	
COM01-1522ZS	Sombrero Antirregolfante Galvanizado	ø 140	-	-	und.	
COM01-1523Z	Sombrero Antirregolfante Galvanizado	ø 150	-	-	und.	
COM01-1523ZS	Sombrero Antirregolfante Galvanizado	ø 160	-	-	und.	
COM01-1524Z	Sombrero Antirregolfante Galvanizado	ø 175	-	-	und.	
COM01-1524ZS	Sombrero Antirregolfante Galvanizado	ø 180	-	-	und.	
COM01-1525Z	Sombrero Antirregolfante Galvanizado	ø 200	-	-	und.	
COM01-1525ZS	Sombrero Antirregolfante Galvanizado	ø 220	-	-	und.	
COM01-1526Z	Sombrero Antirregolfante Galvanizado	ø 250	-	-	und.	
COM01-1526ZS	Sombrero Antirregolfante Galvanizado	ø 300	-	-	und.	
COM01-1527Z	Sombrero Antirregolfante Galvanizado	ø 350	-	-	und.	

Descripción

Sombrero modelo antirregolfante.

Material

Fabricado en acero galvanizado.

Utilización

Se utilizan como decoración y extracciones de humos.



Disponible también en color negro bajo pedido.
Consultar precios y plazos de entrega.

SOMBRREROS Y ASPIRADORES

SOMBREIRO MODELO VELETA EN CHAPA GALVANIZADA

Código	Producto	 (mm)	 Nr	 Nr	UM	€
COM01-1619Z	Sombrero Veleta Galvanizado	ø 80	-	-	und.	
COM01-1619ZS	Sombrero Veleta Galvanizado	ø 90	-	-	und.	
COM01-1620Z	Sombrero Veleta Galvanizado	ø 100	-	-	und.	
COM01-1620ZS	Sombrero Veleta Galvanizado	ø 110	-	-	und.	
COM01-1621Z	Sombrero Veleta Galvanizado	ø 120	-	-	und.	
COM01-1621ZS	Sombrero Veleta Galvanizado	ø 125	-	-	und.	
COM01-1622Z	Sombrero Veleta Galvanizado	ø 130	-	-	und.	
COM01-1622ZS	Sombrero Veleta Galvanizado	ø 140	-	-	und.	
COM01-1623Z	Sombrero Veleta Galvanizado	ø 150	-	-	und.	
COM01-1623ZS	Sombrero Veleta Galvanizado	ø 160	-	-	und.	
COM01-1624Z	Sombrero Veleta Galvanizado	ø 175	-	-	und.	
COM01-1624ZS	Sombrero Veleta Galvanizado	ø 180	-	-	und.	
COM01-1625Z	Sombrero Veleta Galvanizado	ø 200	-	-	und.	
COM01-1625ZS	Sombrero Veleta Galvanizado	ø 250	-	-	und.	
COM01-1626Z	Sombrero Veleta Galvanizado	ø 300	-	-	und.	
COM01-1626ZS	Sombrero Veleta Galvanizado	ø 350	-	-	und.	

Descripción

Sombrero modelo veleta.

Material

Fabricado en acero galvanizado.

Utilización




Se utilizan como decoración y extracciones de humos.



Disponible también en color negro bajo pedido.
Consultar precios y plazos de entrega.

SOMBREROS Y ASPIRADORES

ASPIRADOR GHIBLI EN CHAPA GALVANIZADA BASE REDONDA

Código	Producto	 (mm)	 Nr	 Nr	UM	€
COM01-1219ZS	Aspirador Ghibli en Chapa Galvanizada	ø 100	-	-	und.	
COM01-1229Z	Aspirador Ghibli en Chapa Galvanizada	ø 110	-	-	und.	
COM01-1219Z	Aspirador Ghibli en Chapa Galvanizada	ø 120	-	-	und.	
COM01-1229ZS	Aspirador Ghibli en Chapa Galvanizada	ø 125	-	-	und.	
COM01-1220Z	Aspirador Ghibli en Chapa Galvanizada	ø 130	-	-	und.	
COM01-1218ZS	Aspirador Ghibli en Chapa Galvanizada	ø 140	-	-	und.	
COM01-1221ZS	Aspirador Ghibli en Chapa Galvanizada	ø 150	-	-	und.	
COM01-1220ZS	Aspirador Ghibli en Chapa Galvanizada	ø 160	-	-	und.	
COM01-1221Z	Aspirador Ghibli en Chapa Galvanizada	ø 175	-	-	und.	
COM01-1218Z	Aspirador Ghibli en Chapa Galvanizada	ø 180	-	-	und.	
COM01-1222ZS	Aspirador Ghibli en Chapa Galvanizada	ø 200	-	-	und.	
COM01-1222Z	Aspirador Ghibli en Chapa Galvanizada	ø 220	-	-	und.	
COM01-1223ZS	Aspirador Ghibli en Chapa Galvanizada	ø 250	-	-	und.	
COM01-1223Z	Aspirador Ghibli en Chapa Galvanizada	ø 270	-	-	und.	
COM01-1224ZS	Aspirador Ghibli en Chapa Galvanizada	ø 300	-	-	und.	
COM01-1224Z	Aspirador Ghibli en Chapa Galvanizada	ø 320	-	-	und.	
COM01-1230Z	Aspirador Ghibli en Chapa Galvanizada	ø 350	-	-	und.	
COM01-1230ZS	Aspirador Ghibli en Chapa Galvanizada	ø 400	-	-	und.	

Descripción

Extractor giratorio, que garantiza una notable ayuda a la aspiración de humo.

Material


Fabricado en galvanizado o inoxidable. Con chapa da 0,6 mm.

Utilización

Se utilizan como decoración y extracciones de humo y gases.






Disponible también en color negro bajo pedido.
Consultar precios y plazos de entrega.



SOMBREROS Y ASPIRADORES

ASPIRADOR GIBLI EN CHAPA INOX BASE REDONDA

Código	Producto	 (mm)	 Nr	 Nr	UM	€
COM02-1219IS	Aspirador Ghibli en Inox	ø 100	-	-	und.	
COM02-1229I	Aspirador Ghibli en Inox	ø 110	-	-	und.	
COM02-1219I	Aspirador Ghibli en Inox	ø 120	-	-	und.	
COM02-1229IS	Aspirador Ghibli en Inox	ø 125	-	-	und.	
COM02-1220I	Aspirador Ghibli en Inox	ø 130	-	-	und.	
COM02-1218IS	Aspirador Ghibli en Inox	ø 140	-	-	und.	
COM02-1221IS	Aspirador Ghibli en Inox	ø 150	-	-	und.	
COM02-1220IS	Aspirador Ghibli en Inox	ø 160	-	-	und.	
COM02-1221I	Aspirador Ghibli en Inox	ø 175	-	-	und.	
COM02-1218I	Aspirador Ghibli en Inox	ø 180	-	-	und.	
COM02-1222IS	Aspirador Ghibli en Inox	ø 200	-	-	und.	
COM02-1222I	Aspirador Ghibli en Inox	ø 220	-	-	und.	
COM02-1223IS	Aspirador Ghibli en Inox	ø 250	-	-	und.	
COM02-1223I	Aspirador Ghibli en Inox	ø 270	-	-	und.	
COM02-1224IS	Aspirador Ghibli en Inox	ø 300	-	-	und.	
COM02-1224I	Aspirador Ghibli en Inox	ø 320	-	-	und.	
COM02-1230I	Aspirador Ghibli en Inox	ø 350	-	-	und.	
COM02-1230IS	Aspirador Ghibli en Inox	ø 400	-	-	und.	

Descripción

Extractor giratorio, que garantiza una notable ayuda a la aspiración de humo.


Material

Fabricado en inoxidable.

Utilización




Se utilizan como decoración y extracciones de humo y gases.

Disponible también en color negro bajo pedido.
Consultar precios y plazos de entrega.



SOMBREROS Y ASPIRADORES

ASPIRADOR GHIBLI EN CHAPA GALVANIZADA BASE CUADRADA

Código	Producto	 (mm)	 Nr	 Nr	UM	€
COM01-1210Z	Aspirador Ghibli en Chapa Galvanizada	170 x 170	-	-	und.	
COM01-1211Z	Aspirador Ghibli en Chapa Galvanizada	220 x 220	-	-	und.	
COM01-1212Z	Aspirador Ghibli en Chapa Galvanizada	270 x 270	-	-	und.	
COM01-1213Z	Aspirador Ghibli en Chapa Galvanizada	320 x 320	-	-	und.	
COM01-1214Z	Aspirador Ghibli en Chapa Galvanizada	370 x 370	-	-	und.	
COM01-1215Z	Aspirador Ghibli en Chapa Galvanizada	420 x 420	-	-	und.	
COM01-1216Z	Aspirador Ghibli en Chapa Galvanizada	470 x 470	-	-	und.	
COM01-1217Z	Aspirador Ghibli en Chapa Galvanizada	520 x 520	-	-	und.	

Descripción

Extractor giratorio, que garantiza una notable ayuda a la aspiración de humo.

Material

Fabricado en acero galvanizado.




Utilización

Se utilizan como decoración y extracciones de humo y gases.



Disponible también en color negro bajo pedido.
Consultar precios y plazos de entrega.

ASPIRADOR GHIBLI EN INOX BASE CUADRADA

Código	Producto	 (mm)	 Nr	 Nr	UM	€
COM02-1210I	Aspirador Ghibli en Inox	170 x 170	-	-	und.	
COM02-1211I	Aspirador Ghibli en Inox	220 x 220	-	-	und.	
COM02-1212I	Aspirador Ghibli en Inox	270 x 270	-	-	und.	
COM02-1213I	Aspirador Ghibli en Inox	320 x 320	-	-	und.	
COM02-1214I	Aspirador Ghibli en Inox	370 x 370	-	-	und.	
COM02-1215I	Aspirador Ghibli en Inox	420 x 420	-	-	und.	
COM02-1216I	Aspirador Ghibli en Inox	470 x 470	-	-	und.	
COM02-1217I	Aspirador Ghibli en Inox	520 x 520	-	-	und.	

Descripción

Extractor giratorio, que garantiza una notable ayuda a la aspiración de humo.

Material

Fabricado en inoxidable.

Utilización





Se utilizan como decoración y extracciones de humo y gases.



Disponible también en color negro bajo pedido.
Consultar precios y plazos de entrega.

SOMBRETEROS Y ASPIRADORES

ASPIRADOR ESTATICOS INOX Y LACADOS

 (cm)	 (cm)	 (cm)	 (cm)
20 x 20	65 x 55	85 x 85	105 x 35
25 x 20	65 x 60	90 x 20	105 x 40
25 x 25	65 x 65	90 x 25	105 x 45
30 x 20	70 x 20	90 x 30	105 x 50
30 x 25	70 x 25	90 x 35	105 x 55
30 x 30	70 x 30	90 x 40	105 x 60
35 x 20	70 x 35	90 x 45	105 x 65
35 x 25	70 x 40	90 x 50	105 x 70
35 x 30	70 x 45	90 x 55	105 x 75
35 x 35	70 x 50	90 x 60	105 x 80
40 x 20	70 x 55	90 x 65	105 x 85
40 x 25	70 x 60	90 x 70	105 x 90
40 x 30	70 x 65	90 x 75	105 x 95
40 x 35	70 x 70	90 x 80	105 x 100
40 x 40	75 x 20	90 x 85	110 x 20
45 x 20	75 x 25	90 x 90	110 x 25
45 x 25	75 x 30	95 x 20	110 x 30
45 x 30	75 x 35	95 x 25	110 x 35
45 x 35	75 x 40	95 x 30	110 x 40
45 x 40	75 x 45	95 x 35	110 x 45
45 x 45	75 x 50	95 x 40	110 x 50
50 x 20	75 x 55	95 x 45	110 x 55
50 x 25	75 x 60	95 x 50	110 x 60
50 x 30	75 x 65	95 x 55	110 x 65
50 x 35	75 x 70	95 x 60	110 x 70
50 x 40	75 x 75	95 x 65	110 x 75
50 x 45	80 x 20	95 x 70	110 x 80
50 x 50	80 x 25	95 x 75	110 x 85
55 x 20	80 x 30	95 x 80	110 x 90
55 x 25	80 x 35	95 x 85	110 x 95
55 x 30	80 x 40	95 x 90	110 x 100
55 x 35	80 x 45	95 x 95	115 x 20
55 x 40	80 x 50	100 x 20	115 x 25
55 x 45	80 x 55	100 x 25	115 x 30
55 x 50	80 x 60	100 x 30	115 x 35
55 x 55	80 x 65	100 x 35	115 x 35
60 x 20	80 x 70	100 x 40	115 x 40
60 x 25	80 x 75	100 x 45	115 x 45
60 x 30	80 x 80	100 x 50	115 x 50
60 x 35	85 x 20	100 x 55	115 x 55
60 x 40	85 x 25	100 x 60	115 x 60
60 x 45	85 x 30	100 x 65	115 x 65
60 x 50	85 x 35	100 x 70	115 x 70
60 x 55	85 x 40	100 x 75	115 x 75
60 x 60	85 x 45	100 x 80	115 x 80
65 x 20	85 x 50	100 x 85	115 x 85
65 x 25	85 x 55	100 x 90	115 x 90
65 x 30	85 x 60	100 x 95	115 x 95
65 x 35	85 x 65	100 x 100	115 x 100
65 x 40	85 x 70	105 x 20	120 x 20
65 x 45	85 x 75	105 x 25	120 x 25
65 x 50	85 x 80	105 x 30	120 x 30

Modelo N



Modelo D



Modelo E



Descripción

Los aspiradores estáticos se fabrican en tres modelos:

Foto Inox : Las aspas quedan a línea de la chimenea y la base se encastra. (Foto 1)

Foto lacado en blanco : Las aspas quedan a línea de chimenea con base atornillable. (Foto 2)

Foto lacado en negro : Las aspas sobresalen a la chimenea y la base se encastra. (Foto 3)

En todos los casos hay que atornillar la base con varios tornillos dependiendo de la medida.










Material

Realizados en acero inox con espesor de 0,8 mm y lacados de 1 mm.

Utilización

Se utilizan como decoración y extracciones de humo y gases.

ASPIRADOR ESTATICOS INOX Y LACADOS

 (cm)	 (cm)	 (cm)	 (cm)	 (cm)	 (cm)	 (cm)	 (cm)	 (cm)
120 x 35	130 x 80	145 x 95	160 x 100	180 x 30	195 x 35	210 x 40	225 x 45	240 x 50
120 x 40	130 x 85	145 x 100	165 x 20	180 x 35	195 x 40	210 x 45	225 x 50	240 x 55
120 x 45	130 x 90	150 x 20	165 x 25	180 x 40	195 x 45	210 x 50	225 x 55	240 x 60
120 x 50	130 x 95	150 x 25	165 x 30	180 x 45	195 x 50	210 x 55	225 x 60	240 x 65
120 x 55	130 x 100	150 x 30	165 x 35	180 x 50	195 x 55	210 x 60	225 x 65	240 x 70
120 x 60	135 x 20	150 x 35	165 x 40	180 x 55	195 x 60	210 x 65	225 x 70	240 x 75
120 x 65	135 x 25	150 x 40	165 x 45	180 x 60	195 x 65	210 x 70	225 x 75	240 x 80
120 x 70	135 x 30	150 x 45	165 x 50	180 x 65	195 x 70	210 x 75	225 x 80	240 x 85
120 x 75	135 x 35	150 x 50	165 x 55	180 x 70	195 x 75	210 x 80	225 x 85	240 x 90
120 x 80	135 x 40	150 x 55	165 x 60	180 x 75	195 x 80	210 x 85	225 x 90	240 x 95
120 x 85	135 x 45	150 x 60	165 x 65	180 x 80	195 x 85	210 x 90	225 x 95	240 x 100
120 x 90	135 x 50	150 x 65	165 x 70	180 x 85	195 x 90	210 x 95	225 x 100	245 x 20
120 x 95	135 x 55	150 x 70	165 x 75	180 x 90	195 x 95	210 x 100	230 x 20	245 x 25
120 x 100	135 x 60	150 x 75	165 x 80	180 x 95	195 x 100	215 x 20	230 x 25	245 x 30
125 x 20	135 x 65	150 x 80	165 x 85	180 x 100	200 x 20	215 x 25	230 x 30	245 x 35
125 x 25	135 x 70	150 x 85	165 x 90	185 x 20	200 x 25	215 x 30	230 x 35	245 x 40
125 x 30	135 x 75	150 x 90	165 x 95	185 x 25	200 x 30	215 x 35	230 x 40	245 x 45
125 x 35	135 x 80	150 x 95	165 x 100	185 x 30	200 x 35	215 x 40	230 x 45	245 x 50
125 x 40	135 x 85	150 x 100	170 x 20	185 x 35	200 x 40	215 x 45	230 x 50	245 x 55
125 x 45	135 x 90	155 x 20	170 x 25	185 x 40	200 x 45	215 x 50	230 x 55	245 x 60
125 x 50	135 x 95	155 x 25	170 x 40	185 x 45	200 x 50	215 x 55	230 x 60	245 x 65
125 x 55	135 x 100	155 x 30	170 x 45	185 x 50	200 x 55	215 x 60	230 x 65	245 x 70
120 x 100	140 x 20	155 x 35	170 x 50	185 x 55	200 x 60	215 x 65	230 x 70	245 x 75
125 x 20	140 x 25	155 x 40	170 x 55	185 x 60	200 x 65	215 x 70	230 x 75	245 x 80
125 x 25	140 x 30	155 x 45	170 x 60	185 x 65	200 x 70	215 x 75	230 x 80	245 x 85
125 x 30	140 x 35	155 x 50	170 x 65	185 x 70	200 x 75	215 x 80	230 x 85	245 x 90
125 x 35	140 x 40	155 x 55	170 x 70	185 x 75	200 x 80	215 x 85	230 x 90	245 x 95
125 x 40	140 x 45	155 x 60	170 x 75	185 x 80	200 x 85	215 x 90	230 x 95	245 x 100
125 x 45	140 x 50	155 x 65	170 x 80	185 x 85	200 x 90	215 x 95	230 x 100	250 x 20
125 x 50	140 x 55	155 x 70	170 x 85	185 x 90	200 x 95	215 x 100	235 x 20	250 x 25
125 x 55	140 x 60	155 x 75	170 x 90	185 x 95	200 x 100	220 x 20	235 x 25	250 x 30
125 x 60	140 x 65	155 x 80	170 x 95	185 x 100	205 x 20	220 x 25	235 x 30	250 x 35
125 x 65	140 x 70	155 x 85	170 x 100	190 x 20	205 x 25	220 x 30	235 x 35	250 x 40
125 x 70	140 x 75	155 x 90	175 x 20	190 x 25	205 x 30	220 x 35	235 x 40	250 x 45
125 x 75	140 x 80	155 x 95	175 x 25	190 x 30	205 x 35	220 x 40	235 x 45	250 x 50
125 x 80	140 x 85	155 x 100	175 x 30	190 x 35	205 x 40	220 x 45	235 x 50	250 x 55
125 x 85	140 x 90	160 x 20	175 x 35	190 x 40	205 x 45	220 x 50	235 x 55	250 x 60
125 x 90	140 x 95	160 x 25	175 x 40	190 x 45	205 x 50	220 x 55	235 x 60	250 x 65
125 x 95	140 x 100	160 x 30	175 x 45	190 x 50	205 x 55	220 x 60	235 x 65	250 x 70
125 x 100	145 x 20	160 x 35	175 x 50	190 x 55	205 x 60	220 x 65	235 x 70	250 x 75
130 x 20	145 x 25	160 x 40	175 x 55	190 x 60	205 x 65	220 x 70	235 x 75	250 x 80
130 x 25	145 x 30	160 x 45	175 x 60	190 x 65	205 x 70	220 x 75	235 x 80	250 x 85
130 x 30	145 x 35	160 x 50	175 x 65	190 x 70	205 x 75	220 x 80	235 x 85	250 x 90
130 x 35	145 x 40	160 x 55	175 x 70	190 x 75	205 x 80	220 x 85	235 x 90	250 x 95
130 x 40	145 x 45	160 x 60	175 x 75	190 x 80	205 x 85	220 x 90	235 x 95	250 x 100
130 x 45	145 x 60	160 x 65	175 x 80	190 x 85	205 x 90	220 x 95	235 x 100	
130 x 50	145 x 65	160 x 70	175 x 85	190 x 90	205 x 95	220 x 100	240 x 20	
130 x 55	145 x 70	160 x 75	175 x 90	190 x 95	205 x 100	225 x 20	240 x 25	
130 x 60	145 x 75	160 x 80	175 x 95	190 x 100	210 x 20	225 x 25	240 x 30	
130 x 65	145 x 80	160 x 85	175 x 100	195 x 20	210 x 25	225 x 30	240 x 35	
130 x 70	145 x 85	160 x 90	180 x 20	195 x 25	210 x 30	225 x 35	240 x 40	
130 x 75	145 x 90	160 x 95	180 x 25	195 x 30	210 x 35	225 x 40	240 x 45	

N.B.: En todos los casos hay que atornillar la base con varios tornillos dependiendo de la medida.

SOMBREROS Y ASPIRADORES

ASPIRADOR GALVANIZADO DAK TURBO

Código	Producto	↗ (mm)	Nr	Nr	UM	€
COM02-1619ZG	Aspirador Galvanizado Dak-Turbo	ø 120	-	-	und.	
COM02-1621ZSG	Aspirador Galvanizado Dak-Turbo	ø 150	-	-	und.	
COM02-1622ZSG	Aspirador Galvanizado Dak-Turbo	ø 200	-	-	und.	
COM02-1623ZSG	Aspirador Galvanizado Dak-Turbo	ø 250	-	-	und.	
COM02-1624ZSG	Aspirador Galvanizado Dak-Turbo	ø 300	-	-	und.	

ASPIRADOR INOX DAK TURBO

Código	Producto	↗ (mm)	Nr	Nr	UM	€
COM02-1619I	Aspirador Inox Dak-Turbo	ø 120	-	-	und.	
COM02-1621IS	Aspirador Inox Dak-Turbo	ø 150	-	-	und.	
COM02-1622IS	Aspirador Inox Dak-Turbo	ø 200	-	-	und.	
COM02-1623IS	Aspirador Inox Dak-Turbo	ø 250	-	-	und.	
COM02-1624IS	Aspirador Inox Dak-Turbo	ø 300	-	-	und.	

Descripción

El aspirador Dak-Turbo es una turbina ecológica que funciona sin motor. Es un producto Top Quality.

Tiene una capacidad de un 20% de aspiración respecto a los aspiradores Ghibli. Totalmente desmontable.

Material

Realizados en acero inox 304 y acero galvanizado con espesor de 0,6 mm. Eje central de 8 mm con casquillo Inox y dos rodamientos de 8 x 22. Inox 100% por 100%.

Utilización

Se utiliza para extracción de humos y gases.

Disponible también en color negro bajo pedido.

Consultar precios y plazos de entrega.






GALERIA FOTO



CINTAS BIOADHESIVAS

CINTA BIOADHESIVA

Código	Producto	 (m)	 Nr	 Nr	UM	€
LUC70-9057	Duoband - Cinta bioadhesiva	50 mm x 50	24	-	und.	

Descripción

Cinta bio-adhesiva.
Embalado en plástico.

Material




Realizado en papel con adhesivo de acrilato.

Utilización

Se utiliza como adhesivo para la superposición de la lámina transpirable y la membrana de freno vapor.



CINTA BITUMINOSA ADHESIVA MULTIUSOS

Código	Producto	 (mm)	 Nr	 Nr	UM	€
LUC70-9110A	Cinta Multiuso Adhesiva Color Alu	10 x 1000	6	-	rol.	
LUC70-9115A	Cinta Multiuso Adhesiva Color Alu	15 x 1000	4	-	rol.	
LUC70-9122A	Cinta Multiuso Adhesiva Color Alu	22,5 x 1000	2	-	rol.	
LUC70-9130A	Cinta Multiuso Adhesiva Color Alu	30 x 1000	2	-	rol.	
LUC70-9110G	Cinta Multiuso Adhesiva Color Grafiti	10 x 1000	6	-	rol.	
LUC70-9115G	Cinta Multiuso Adhesiva Color Grafiti	15 x 1000	4	-	rol.	
LUC70-9122G	Cinta Multiuso Adhesiva Color Grafiti	22,5 x 1000	2	-	rol.	
LUC70-9130G	Cinta Multiuso Adhesiva Color Grafiti	30 x 1000	2	-	rol.	
LUC70-9110T	Cinta Multiuso Adhesiva Color Teja	10 x 1000	6	-	rol.	
LUC70-9115T	Cinta Multiuso Adhesiva Color Teja	15 x 1000	4	-	rol.	
LUC70-9122T	Cinta Multiuso Adhesiva Color Teja	22,5 x 1000	2	-	rol.	
LUC70-9130T	Cinta Multiuso Adhesiva Color Teja	30 x 1000	2	-	rol.	

Descripción

Cinta de goma de betún, autoadhesiva con film de aluminio reforzado e impermeable.

Material

Realizado en bituminoso adhesivo.




Utilización

Se utiliza para sellar asfalto, paredes, fibroHormigón, componentes en metal o plástico para tejado, lucernas, canales pluviales, tejas.



SOPORTES PARA TEJADOS

SOPORTE LISTÓN

Código	Producto	 (mm)	 Nr	 Nr	UM	€
LUC70-9067	Soporte Listón	única	100	-	und.	

Descripción


Soporte para fijación de los listones de la cumbrera.

Material




Realizado en acero galvanizado.

Utilización

Se utiliza para asegurar la fijación del listón en la cumbrera.



GANCHO PARA CUMBRERA

Código	Producto	 (mm)	 Nr	 Nr	UM	€
LUC70-9066	Gancho para cumbrera Hormigón	-	50	-	und.	
LUC70-9066B	Gancho para cumbrera rojo	-	50	-	und.	

Descripción

Gancho para cumbrera color rojo.

Material




Realizado en acero galvanizado.

Utilización

Se utiliza para la sujeción de las tejas de cumbrera al listón.



GANCHOS PARA CUBIERTA

Código	Producto	 (mm)	 Nr	 Nr	UM	€
LUC70-1204	Ganchos para cubierta ø 6 mm	170 x 44 x 20	250	-	und.	
LUC70-1205	Ganchos para cubierta ø 6 mm	190 x 52 x 20	250	-	und.	
LUC70-1223	Ganchos para cubierta ø 6 mm	280 x 120 x 20	125	-	und.	
LUC70-1224	Ganchos para cubierta ø 6 mm	300 x 120 x 20	125	-	und.	

Descripción

Gancho para teja.

Material

Realizado en acero galvanizado.

Utilización

Se utiliza para la vinculación de las tejas, evitando que resbalen.



GANCHO PARA TEJAS

Código	Producto	 (mm)	 Nr	 Nr	UM	€
LUC70-1105	Gancho para Teja Codo Cobre	20 x 90 x 20 esp. 10 / 10	100	50000	und.	
LUC70-1106	Gancho para Teja Codo Cobre (primera hilera)	200 x 20 esp. 10 / 10	20	20000	und.	
LUC70-1105P	Gancho para Teja Codo Prelacado	20 x 90 x 20 esp. 10 / 10	100	50000	und.	
LUC70-1106P	Gancho para Teja Codo Prelacado (primera hilera)	200 x 20 esp. 10 / 10	20	20000	und.	

Descripción


Gancho para teja.

Material

Realizado en chapa prelacada y acero revestido en cobre.




Utilización

Se utiliza para la vinculación de las tejas, evitando que resbalen.



CIERRATEJAS

CIERRATEJA UNIVERSAL

Código	Producto	 (mm)	 Nr	 Nr	UM	€
TER13-1650	Cierrateja Universal en Plástico Negro	500 x 110	200	4000	m	
TER13-1651	Cierrateja Universal en Plástico Negro	1000 x 110	150	6000	m	
TER13-1652	Cierrateja Universal en Plástico Negro	1000 x 60	200	4500	m	
TER13-1651P	Cierrateja Universal en Plástico Rojo	1000 x 110	150	6000	m	
TER13-1652P	Cierrateja Universal en Plástico Rojo	1000 x 60	200	4500	m	
TER13-1653	Cierrateja Universal en Plástico Negro	500 x 150	200	2500	m	

Descripción

Elemento adaptable al perfil de tejas.

Material




Realizado en PP (polipropileno).

Utilización

Se utiliza para el paso de aire en la cámara de ventilación y evita la intrusión de insectos, roedores o aves pequeñas bajo el azulejo.



LISTELO PERFORADO

Código	Producto	 (mm)	 Nr	 Nr	UM	€
TER13-1651LR	Listelo Perforado Rojo	1000 x 25	50	6000	m	
TER13-1651LN	Listelo Perforado Negro	1000 x 25	50	6000	m	

Descripción

Listelo perforado para techos ventilados.

Material




Realizado en PP (polipropileno).

Utilización

Se utiliza para techos ventilados, para una correcta ventilación debajo de las baldosas o azulejos.



CIERRATEJA PERFORADO

Código	Producto	 (mm)	 Nr	 Nr	UM	€
TER13-1651AR	Cierrateja Perforado Rojo	1000 x 25 + 55	50	6000	m	
TER13-1651AN	Cierrateja Perforado Negro	1000 x 25 + 55	50	6000	m	

Descripción

Cierrateja con listelo perforado para techos ventilados.

Material

Realizado en PP (polipropileno).




Utilización

Se utiliza para techos ventilados, para una correcta ventilación debajo de las baldosas o azulejos.




PROTEGE-MUROS

PROTEGE-MUROS

Código	Ref	Producto	 (mm)	Nr 	Nr 	UM	€
BOC15-1671	01	Protege-Muros en Plástico	500 x 80	100	1000	m	
BOC15-1672	02	Protege-Muros en Carboinox	500 x 100	30	900	m	
BOC15-1673	03	Protege-Muros en Acero Inox	1000 x 100	25	750	m	

01



Descripción

Protege-muros de 30 púas, H.80 mm y de 500 mm. De fácil aplicación, se puede utilizar en marcos o cornisas de ancho 60 mm mínimo.


Material

Realizado en PP (polipropileno).

Utilización

Se utiliza para la parada y anidación de las aves en las cornisas, marcos de las ventanas y elementos arquitectónicos.

02



Descripción

Protege-muros de 36 púas, H.110 mm y de 500 mm. Compuesta de una base de policarbonato y púas en acero inox. De fácil aplicación, se puede utilizar en marcos o cornisas de ancho 60 mm mínimo.

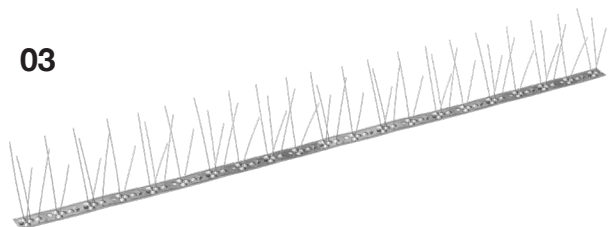
Material

Realizado en policarbonato y acero inox AISI 302 de diámetro 1,0 mm.

Utilización

Se utiliza para la parada y anidación de las aves en las cornisas, marcos de las ventanas y elementos arquitectónicos.

03



Descripción

Protege-muros de 66 púas, H.100 mm y de 1000 mm. Compuesta de una base de 20 mm en acero flexible y púas en inox.




Material

Realizado en acero inox AISI 304 en la base, y acero inox AISI 201 en las púas de 1,3 mm.

Utilización

Se utiliza para la parada y anidación de las aves en las cornisas, marcos de las ventanas y elementos arquitectónicos.

PROTEGE-MUROS AJUSTABLE

Código	Producto	 (mm)	Nr 	Nr 	UM	€
BOC15-1672G	Protege-Muros en Carboinox Ajustable	310 x 20 x 110	5,2 m	540	cj.	

Descripción

Protege-muros de 36 púas, H.110 mm y de 310 mm. Compuesta de una base en policarbonato y púas en inox. En cajas de 27 piezas.

Material

Realizado en policarbonato y acero inox.




Utilización

Se utiliza para la parada y anidación de las aves en las cornisas, marcos de las ventanas y elementos arquitectónicos.



CERRAMIENTOS PARA TEJADO

CERRAMIENTO IMPERMEABLE EN ALUMINIO

Código	Producto	 (mm)	 Nr	 Nr	UM	€
LUC70-9064	Cerramiento Impermeable en Aluminio	(a) 320 mm x (b) 5 m	4	120	und.	
LUC70-9065	Cerramiento Impermeable en Aluminio	(a) 370 mm x (b) 5 m	4	96	und.	

Descripción

Cerramiento cumbre, tejido de microfibras de PP especialmente flexible.


Los laterales en aluminio prebarnizado con barniz anti u.v..

Material




Realizado en polipropileno plisado en aluminio.

Utilización

Se utiliza para favorecer la ventilación de la cumbre.



CERRAMIENTO IMPERMEABLE EN ALUMINIO LIGHT

Código	Producto	 (mm)	 Nr	 Nr	UM	€
LUC70-9059	Cerramiento Impermeable en Aluminio Light	(a) 300 mm x (b) 10 m	12	84	und.	
LUC70-9059B	Cerramiento Impermeable en Aluminio Light	(a) 380 mm x (b) 10 m	12	84	und.	

Descripción

Cerramiento cumbre Light, tejido de microfibras de PP especialmente flexible.

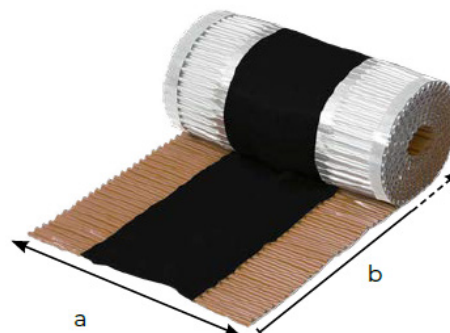
Los laterales en aluminio prebarnizado con barniz anti u.v..

Material

Realizado en polipropileno plisado en aluminio.

Utilización

Se utiliza para favorecer la ventilación de la cumbre.



ACCESORIO EN ALUMINIO BITUMINOSO

Código	Producto	 (mm)	 Nr	 Nr	UM	€
LUC46-1098	Accesorio en Aluminio y Butílico Teja	300 x 5000	2	108	und.	

Descripción

Rollo de ajuste.

Material

Realizado en aluminio y butílico o plomo y butílico.




Utilización

Se utiliza para conectar en el techo, chimeneas, conductos de ventilación, claraboyas y respiraderos en general.



ACCESORIOS PARA TEJADOS

CANALES AJUSTABLES PARA CHIMENEAS

Código	Producto	 (cm)	 Nr	 Nr	UM	€
LUC21-1088P	Canal Ajustable Pre barnizado con Plomo	da 18x18 a 30x30	6	60	und.	
LUC21-1089P	Canal Ajustable Pre barnizado con Plomo	da 30x30 a 50x50	6	60	und.	
LUC21-1090P	Canal Ajustable Pre barnizado con Plomo	da 50x50 a 80x80	6	60	und.	
LUC41-1085	Canal Ajustable Galvanizado con Plomo	da 18x18 a 30x30	6	60	und.	
LUC41-1086	Canal Ajustable Galvanizado con Plomo	da 30x30 a 50x50	6	60	und.	
LUC41-1087	Canal Ajustable Galvanizado con Plomo	da 50x50 a 80x80	6	60	und.	

Descripción


Canal ajustable en 4 lados para chimeneas con falda de plomo.

Material

Realizado en galvanizado o cobre.

Utilización

Se utiliza para conectar los elementos de la chimenea en el tejado.



JOINT PLUS

Código	Producto	 (mm)	 Nr	 Nr	UM	€
LUC21-1091P	Joint Plus Marrón	900 x 750	5	60	und.	

Descripción

Canal ajustable pintado de color marrón o cobre, con goma elástica de diámetro de 100 a 300 mm.

Material

Realizada en prelacada con goma negra en EPDM.

Utilización

Se utiliza para colocar en cualquier tipo de tejado, es una solución para colocar entre la chimenea y la cubierta.

Nota: Instalar a 6 metros de la chimenea.



RASTREL

Código	Producto	 (mm)	 Nr	 Nr	UM	€
PRO05-1840	Rastrel bajo teja	2000	50	40	m	

Descripción

Listón para colocar el tejado.

Material

Fabricado en PP.

Utilización

Se utiliza como listelo para tejado.



VENTANAS PARA TEJADO

SKY LINE 2.0

Código	Producto	 (mm)	 Nr	 Nr	UM	€
LUC03-1030	Ventana Universal Sky Line 2.0 en Aluminio	450 x 550	1	15	und.	
LUC03-1031	Ventana Universal Sky Line 2.0 en Aluminio	480 x 720	1	15	und.	
LUC03-1028	Ventana Universal Sky Line 2.0 en Aluminio	480 x 900	1	15	und.	
LUC03-1033	Ventana Universal Sky Line 2.0 en Aluminio	550 x 720	1	15	und.	
LUC03-1029	Ventana Universal Sky Line 2.0 en Aluminio	900 x 480	1	15	und.	

Descripción

Ventana para ático con doble cristal (cristal templado), puente térmico 4-9-4 mm.

Marco de abeto lacado, manilla de aluminio.

Disponible en diferentes medidas.

Material

Pintada de color marrón oscuro, con madera maciza de abeto, vidrio templado y aluminio.




Utilización

Se utiliza en tejados.



VENTANAS PARA TEJADO

SKY ONE 2.0

Código	Producto	 (mm)	 Nr	 Nr	UM	€
LUC03-1190	Lucera Universal Sky One 2.0 Marrón	450 x 550	1	20	und.	
LUC03-1191	Lucera Universal Sky One 2.0 Roja	450 x 550	1	20	und.	

Descripción

Lucera para ático de vidrio templado de 4 mm.
Marco de abeto lacado, manilla de aluminio.
Disponible en diferentes medidas.

Material

Pintada de color marrón oscuro, con madera maciza de abeto, vidrio templado y aluminio.

Utilización

Se utiliza en tejados.



VENTANAS PARA TEJADO

RECAMBIO MARCO Y VIDRIO

Código	Producto	 (mm)*	 Nr	 Nr	UM	€
Recambio Vidrio SKY LINE						
LUC13-1035A	Recambio de Marco y Vidrio	450 x 550	1	-	und.	
LUC13-1035B	Recambio de Marco y Vidrio	480 x 720	1	-	und.	
LUC13-1035C	Recambio de Marco y Vidrio	480 x 900	1	-	und.	
LUC13-1035E	Recambio de Marco y Vidrio	550 x 720	1	-	und.	
LUC13-1035F	Recambio de Marco y Vidrio	720 x 480	1	-	und.	
LUC13-1035D	Recambio de Marco y Vidrio	900 x 480	1	-	und.	
Recambio Vidrio SKY ONE						
LUC13-1195M	Recambio de Marco y Vidrio Marrón	450 x 550	1	-	und.	
LUC13-1195R	Recambio de Marco y Vidrio Rojo	450 x 550	1	-	und.	

Descripción

Recambio de cristal y marco para Sky Line 2.0 y Sky One 2.0.

Material

Pintada en color oscuro marrón o rojo, madera de abeto y vidrio templado.




Utilización

Se utiliza para la sustitución debido a la rotura.



VENTANAS PARA TEJADO

FENSTRO

Código	Producto	 (mm)	 Nr	 Nr	UM	€
ROOF03-4040	Ventana Fenstro	450 x 550	1	11	und.	
ROOF03-4041	Ventana Fenstro	450 x 730	1	11	und.	
ROOF03-4042	Ventana Fenstro	480 x 900	1	10	und.	
ROOF03-4043	Ventana Fenstro	900 x 480	1	10	und.	

Descripción

Ventana versátil, que se puede abrir horizontal o vertical. Excepto el código 4043 (900 x 480), que solo se abre en sentido horizontal.

Material

Fabricada con madera de pino nórdico y aluminio, tapajuntas integrado, cristal aislante 3-8-3 mm., con manilla de acero.




Utilización

Se utiliza en tejados.



VENTANAS PARA TEJADO

DK 500V

Código	Producto	 (mm)	 Nr	 Nr	UM	€
ROOF1-4010V	DK 500V	550 x 780	1	12	und.	
ROOF1-4011V	DK 500V	550 x 980	1	12	und.	
ROOF1-4017V	DK 500V	660 x 980	1	12	und.	
ROOF1-4012V	DK 500V	660 x 1180	1	12	und.	
ROOF1-4013V	DK 500V	780 x 980	1	9	und.	
ROOF1-4014V	DK 500V	780 x 1180	1	9	und.	
ROOF1-4015V	DK 500V	780 x 1400	1	9	und.	
ROOF1-4018V	DK 500V	940 x 980	1	9	und.	
ROOF1-4016V	DK 500V	1140 x 1180	1	9	und.	
ROOF1-4019V	DK 500V	1340 x 980	1	9	und.	

Descripción

Ventana con apertura basculante, con marco superior, sistema de ventilación y asa regulable para dos aberturas, en la parte inferior de la ventana, a fin de de garantizar un suministro constante de aire fresco.

Material

Realizada en aluminio lacado, marco de madera interna de pino, tratada con pintura, cristal transparente de puente térmico 4-16-4 mm.




Utilización

Se utiliza en los áticos.



ACCESORIOS PARA VENTANAS

TAPAJUNTAS UNIVERSAL

Código	Producto	 (mm)	 Nr	 Nr	UM	€
ROOF4-4060V	Tapajuntas Universal	550 x 780	1	-	und.	
ROOF4-4061V	Tapajuntas Universal	550 x 980	1	-	und.	
ROOF4-4067V	Tapajuntas Universal	660 x 980	1	-	und.	
ROOF4-4062V	Tapajuntas Universal	660 x 1180	1	-	und.	
ROOF4-4063V	Tapajuntas Universal	780 x 980	1	-	und.	
ROOF4-4064V	Tapajuntas Universal	780 x 1180	1	-	und.	
ROOF4-4065V	Tapajuntas Universal	780 x 1400	1	-	und.	
ROOF4-4068V	Tapajuntas Universal	940 x 980	1	-	und.	
ROOF4-4066V	Tapajuntas Universal	1140 x 1180	1	-	und.	
ROOF4-4069V	Tapajuntas Universal	1340 x 980	1	-	und.	

Descripción

Tapajuntas para ventana DK 500V.

Material

Fabricado en aluminio con recubrimiento.




Utilización

Se utiliza para la perfecta instalación de las ventanas DK 500V, se adapta a cualquier tejado, con un espesor de hasta 120 mm y permite una fácil instalación de la ventana.



ACCESORIOS PARA VENTANAS

MOTOR

Código	Producto	 (mm)	 Nr	 Nr	UM	€
ROOF8-4100	Motor Eléctrico 230V - Gris		1	-	und.	
ROOF8-4105	Motor Eléctrico 24V - Gris		1	-	und.	

Descripción

Motor para ventanas DK500.

Material

Realizado en plástico.




Utilización

Se utiliza para la apertura de las ventanas.

Disponible en 24 V y 230 V.



CENTRALITA

Código	Producto	 (mm)	 Nr	 Nr	UM	€
ROOF8-4119	Centralita max 3 motores 24 V preparado para mando a distancia	150 x 80 x 55 mm	1	1	und.	
ROOF8-4120	Kit de control remoto para todos los controladores	-	1	1	und.	

Descripción

Centralita para motores y sensores, DK 500V.

Material

Realizado en plástico.

Utilización

Se utiliza como unidad de control de 24 V, para conectar el sistema de automatización de las ventanas.



SENSOR

Código	Producto	 (mm)	 Nr	 Nr	UM	€
ROOF8-4110	Sensor Lluvia	única	1	-	und.	
ROOF8-4111	Sensor Viento	única	1	-	und.	

Descripción


Sensor lluvia/viento para las ventas de tejado DK 500V.

Material

Realizado en plástico.




Utilización

Se utiliza para el bloqueo de la ventana en caso de lluvia o viento.



ACCESORIOS PARA VENTANAS

CORTINA SOMBRA EXTERNA

Código	Producto	 (mm)	 Nr	 Nr	UM	€
ROOF5-4081TE	Cortina Sombra	550 x 780	1	-	und.	
ROOF5-4081TEL	Cortina Sombra	550 x 980	1	-	und.	
ROOF5-4082TE	Cortina Sombra	660 x 980	1	-	und.	
ROOF5-4082TEL	Cortina Sombra	660 x 1180	1	-	und.	
ROOF5-4085TE	Cortina Sombra	780 x 980	1	-	und.	
ROOF5-4085TEL	Cortina Sombra	780 x 1180	1	-	und.	
ROOF5-4085TEXL	Cortina Sombra	780 x 1400	1	-	und.	
ROOF5-4086TE	Cortina Sombra	1140 x 1180	1	-	und.	
ROOF5-4089TE	Cortina Sombra	1340 x 980	1	-	und.	

Descripción


Cortina sombra gris muy resistente en el exterior.
Es muy resistente para proteger del sol en los meses de verano.

Material




Fabricada en Fibra de vidrio.

Utilización

Se utiliza como protector solar.



PERSIANA PARA VENTANA DK 500V

Código	Producto	 (mm)	 Nr	 Nr	UM	€
ROOF5-4080A	Persianas de la Ventana	550 x 780	1	-	und.	
ROOF5-4081A	Persianas de la Ventana	550 x 980	1	-	und.	
ROOF5-4087A	Persianas de la Ventana	660 x 980	1	-	und.	
ROOF5-4082A	Persianas de la Ventana	660 x 1180	1	-	und.	
ROOF5-4083A	Persianas de la Ventana	780 x 980	1	-	und.	
ROOF5-4084A	Persianas de la Ventana	780 x 1180	1	-	und.	
ROOF5-4085A	Persianas de la Ventana	780 x 1400	1	-	und.	
ROOF5-4088A	Persianas de la Ventana	940 x 980	1	-	und.	
ROOF5-4086A	Persianas de la Ventana	1140 x 1180	1	-	und.	
ROOF5-4089A	Persianas de la Ventana	1340 x 980	1	-	und.	

Descripción

Persiana enrollable motorizada para ventanas DK 500V.

Material

Fabricada en plástico.




Utilización

Se utiliza para las ventanas, en el exterior.



ACCESORIOS PARA VENTANAS

CORTINA SOMBRA INTERNA AZUL Y BEIGE

Código	Producto	 (mm)	 Nr	 Nr	UM	€
ROOF5-40800	Cortina Sombra Azul	550 x 780	1	-	und.	
ROOF5-40800L	Cortina Sombra Azul	550 x 980	1	-	und.	
ROOF5-40820	Cortina Sombra Azul	660 x 980	1	-	und.	
ROOF5-40820L	Cortina Sombra Azul	660 x 1180	1	-	und.	
ROOF5-40830	Cortina Sombra Azul	780 x 980	1	-	und.	
ROOF5-40830L	Cortina Sombra Azul	780 x 1180	1	-	und.	
ROOF5-40830XL	Cortina Sombra Azul	780 x 1400	1	-	und.	
ROOF5-40860	Cortina Sombra Azul	1140 x 1180	1	-	und.	
ROOF5-40890	Cortina Sombra Azul	1340 x 980	1	-	und.	
ROOF5-40800B	Cortina Sombra Beige	550 x 780	1	-	und.	
ROOF5-40800BL	Cortina Sombra Beige	550 x 980	1	-	und.	
ROOF5-40820B	Cortina Sombra Beige	660 x 980	1	-	und.	
ROOF5-40820BL	Cortina Sombra Beige	660 x 1180	1	-	und.	
ROOF5-40830B	Cortina Sombra Beige	780 x 980	1	-	und.	
ROOF5-40830BL	Cortina Sombra Beige	780 x 1180	1	-	und.	
ROOF5-40830BXL	Cortina Sombra Beige	780 x 1400	1	-	und.	
ROOF5-40860B	Cortina Sombra Beige	1140 x 1180	1	-	und.	
ROOF5-40890B	Cortina Sombra Beige	1340 x 980	1	-	und.	

COLOR BEIGE	COLOR AZUL
	

Descripción

Cortina sombra azul para ventanas DK 500V.

La tela lleva dos laterales de aluminio que proporcionan un ajuste perfecto y permiten bloquear la cortina en cualquier posición.

Disponible en azul y beige.

Material

Fabricada de tela de algodón.




Utilización

Se utiliza para hacer sombra al sol.



ACCESORIOS PARA VENTANAS

CORTINA OPACA INTERNA AZUL Y BEIGE

Código	Producto	 (mm)	 Nr	 Nr	UM	€
ROOF5-4080	Cortina Opaca Azul	550 x 780	1	-	und.	
ROOF5-4081	Cortina Opaca Azul	550 x 980	1	-	und.	
ROOF5-4087	Cortina Opaca Azul	660 x 980	1	-	und.	
ROOF5-4082	Cortina Opaca Azul	660 x 1180	1	-	und.	
ROOF5-4083	Cortina Opaca Azul	780 x 980	1	-	und.	
ROOF5-4084	Cortina Opaca Azul	780 x 1180	1	-	und.	
ROOF5-4085	Cortina Opaca Azul	780 x 1400	1	-	und.	
ROOF5-4086	Cortina Opaca Azul	1140 x 1180	1	-	und.	
ROOF5-4089	Cortina Opaca Azul	1340 x 980	1	-	und.	
ROOF5-4080BB	Cortina Opaca Beige	550 x 780	1	-	und.	
ROOF5-4081BB	Cortina Opaca Beige	550 x 980	1	-	und.	
ROOF5-4087BB	Cortina Opaca Beige	660 x 980	1	-	und.	
ROOF5-4082BB	Cortina Opaca Beige	660 x 1180	1	-	und.	
ROOF5-4083BB	Cortina Opaca Beige	780 x 980	1	-	und.	
ROOF5-4084BB	Cortina Opaca Beige	780 x 1180	1	-	und.	
ROOF5-4085BB	Cortina Opaca Beige	780 x 1400	1	-	und.	
ROOF5-4086BB	Cortina Opaca Beige	1140 x 1180	1	-	und.	
ROOF5-4089BB	Cortina Opaca Beige	1340 x 980	1	-	und.	

COLOR
BEIGE

COLOR
AZUL



Descripción

Cortina sombra azul para ventanas DK 500V.

La tela lleva dos laterales de aluminio que proporcionan un ajuste perfecto y permiten bloquear la cortina en cualquier posición.

Disponible en azul y beige.

Material

Fabricada de tela de algodón.

Utilización

Se utiliza para tapar el sol.






CANALÓN

CANALÓN G125

Código	Producto	 (m)	 Nr	 Nr	UM	€	Color
GRO01-3100M2	Canalón G125	2 m	10 und.	20 cj.	und.		Marrón
GRO01-3100M3	Canalón G125	3 m	10 und.	20 cj.	und.		Marrón
GRO01-3100M	Canalón G125	4 m	10 und.	20 cj.	und.		Marrón
GRO01-3100B2	Canalón G125	2 m	10 und.	20 cj.	und.		Blanco
GRO01-3100B3	Canalón G125	3 m	10 und.	20 cj.	und.		Blanco
GRO01-3100B	Canalón G125	4 m	10 und.	20 cj.	und.		Blanco
GRO01-3100R2	Canalón G125	2 m	10 und.	20 cj.	und.		Cobre
GRO01-3100R3	Canalón G125	3 m	10 und.	20 cj.	und.		Cobre
GRO01-3100R	Canalón G125	4 m	10 und.	20 cj.	und.		Cobre
GRO01-3100G2	Canalón G125	2 m	10 und.	20 cj.	und.		Gris
GRO01-3100G3	Canalón G125	3 m	10 und.	20 cj.	und.		Gris
GRO01-3100G	Canalón G125	4 m	10 und.	20 cj.	und.		Gris



TUBO PLUVIAL Ø 80

Código	Producto	 (m)	 Nr	 Nr	UM	€	Color
GRO02-3150M2	Tubo Ø 80	2 m	5 und.	24 und.	und.		Marrón
GRO02-3150M3	Tubo Ø 80	3 m	5 und.	24 und.	und.		Marrón
GRO02-3150B2	Tubo Ø 80	2 m	5 und.	24 und.	und.		Blanco
GRO02-3150B3	Tubo Ø 80	3 m	5 und.	24 und.	und.		Blanco
GRO02-3150B4	Tubo Ø 80	4 m	5 und.	24 und.	und.		Blanco
GRO02-3150R2	Tubo Ø 80	2 m	5 und.	24 und.	und.		Cobre
GRO02-3150R3	Tubo Ø 80	3 m	5 und.	24 und.	und.		Cobre
GRO02-3150G2	Tubo Ø 80	2 m	5 und.	24 und.	und.		Gris
GRO02-3150G3	Tubo Ø 80	3 m	5 und.	24 und.	und.		Gris




ACCESORIOS

Código	Producto	 Nr	 Nr	UM	€	Color
GRO03-3205MUN	Angular Universal	11 und.	264 und.	und.		Marrón
GRO03-3205BUN	Angular Universal	11 und.	264 und.	und.		Blanco
GRO03-3205RUN	Angular Universal	11 und.	264 und.	und.		Cobre
GRO03-3205GUN	Angular Universal	11 und.	264 und.	und.		Gris



Código	Producto	 Nr	 Nr	UM	€	Color
GRO03-3215M	Unión	12 und.	576 und.	und.		Marrón
GRO03-3215B	Unión	12 und.	576 und.	und.		Blanco
GRO03-3215R	Unión	12 und.	576 und.	und.		Cobre
GRO03-3215G	Unión	12 und.	576 und.	und.		Gris



CANALÓN

ACCESORIOS

Código	Producto	Nr	Nr	UM	€	Color
GRO03-3290	Junta	12 und.	-	und.		



Código	Producto	Nr	Nr	UM	€	Color
GRO03-3230MUN	Conector Central Universal	12 und.	288 und.	und.		Marrón
GRO03-3230BUN	Conector Central Universal	12 und.	288 und.	und.		Blanco
GRO03-3230RUN	Conector Central Universal	12 und.	288 und.	und.		Cobre
GRO03-3230GUN	Conector Central Universal	12 und.	288 und.	und.		Gris



Código	Producto	Nr	Nr	UM	€	Color
GRO03-3240MUN	Tapa Universal	40 und.	1920 und.	und.		Marrón
GRO03-3240BUN	Tapa Universal	40 und.	1920 und.	und.		Blanco
GRO03-3240RUN	Tapa Universal	40 und.	1920 und.	und.		Cobre
GRO03-3240GUN	Tapa universal	40 und.	1920 und.	und.		Gris



Código	Producto	Nr	Nr	UM	€	Color
GRO03-3245M	Soporte Superior	30 und.	2880 und.	und.		Marrón
GRO03-3245B	Soporte Superior	30 und.	2880 und.	und.		Blanco
GRO03-3245R	Soporte Superior	30 und.	2880 und.	und.		Cobre
GRO03-3245G	Soporte Superior	30 und.	2880 und.	und.		Gris



Código	Producto	Nr	Nr	UM	€	Color
GRO03-3295M	Soporte Metálico	6 und.	-	und.		Marrón
GRO03-3295B	Soporte Metálico	6 und.	-	und.		Blanco
GRO03-3295R	Soporte Metálico	6 und.	-	und.		Cobre
GRO03-3295G	Soporte Metálico	6 und.	-	und.		Gris



Código	Producto	Nr	Nr	UM	€	Color
GRO03-3250M	Soporte PVC	40 und.	1920 und.	und.		Marrón
GRO03-3250B	Soporte PVC	40 und.	1920 und.	und.		Blanco
GRO03-3250R	Soporte PVC	40 und.	1920 und.	und.		Cobre
GRO03-3250G	Soporte PVC	40 und.	1920 und.	und.		Gris




Código	Producto	Nr	Nr	UM	€	Color
GRO03-3255M	Manguito Ø 80	20 und.	960 und.	und.		Marrón
GRO03-3255B	Manguito Ø 80	20 und.	960 und.	und.		Blanco
GRO03-3255R	Manguito Ø 80	20 und.	960 und.	u		Cobre
GRO03-3255G	Manguito Ø 80	20 und.	960 und.	u		Gris





CANALÓN



ACCESORIOS

Código	Producto	 Nr	 Nr	UM	€	Color
GRO03-3260M	Codo 45° Ø 80	8 und.	384 und.	und.		Marrón
GRO03-3260B	Codo 45° Ø 80	8 und.	384 und.	und.		Blanco
GRO03-3260R	Codo 45° Ø 80	8 und.	384 und.	und.		Cobre
GRO03-3260G	Codo 45° Ø 80	8 und.	384 und.	und.		Gris





Código	Producto	 Nr	 Nr	UM	€	Color
GRO03-3265M	Codo 67° Ø 80	8 und.	384 und.	und.		Marrón
GRO03-3265B	Codo 67° Ø 80	8 und.	384 und.	und.		Blanco
GRO03-3265R	Codo 67° Ø 80	8 und.	384 und.	und.		Cobre
GRO03-3265G	Codo 67° Ø 80	8 und.	384 und.	und.		Gris





Código	Producto	 Nr	 Nr	UM	€	Color
GRO03-3270M	Codo 87° Ø 80	8 und.	384 und.	und.		Marrón
GRO03-3270B	Codo 87° Ø 80	8 und.	384 und.	und.		Blanco
GRO03-3270R	Codo 87° Ø 80	8 und.	384 und.	und.		Cobre
GRO03-3270G	Codo 87° Ø 80	8 und.	384 und.	und.		Gris





Código	Producto	 Nr	 Nr	UM	€	Color
GRO03-3275M	Conexión Y 45° Ø 80 (Braga)	5 und.	240 und.	und.		Marrón
GRO03-3275B	Conexión Y 45° Ø 80 (Braga)	5 und.	240 und.	und.		Blanco
GRO03-3275R	Conexión Y 45° Ø 80 (Braga)	5 und.	240 und.	und.		Cobre
GRO03-3275G	Conexión Y 45° Ø 80 (Braga)	5 und.	240 und.	und.		Gris



Código	Producto	 Nr	 Nr	UM	€	Color
GRO03-3280M	Conexión T 87° Ø 80 (Braga)	5 und.	240 und.	und.		Marrón
GRO03-3280B	Conexión T 87° Ø 80 (Braga)	5 und.	240 und.	und.		Blanco
GRO03-3280R	Conexión T 87° Ø 80 (Braga)	5 und.	240 und.	und.		Cobre
GRO03-3280G	Conexión T 87° Ø 80 (Braga)	5 und.	240 und.	und.		Gris



Código	Producto	 Nr	 Nr	UM	€	Color
GRO03-3285M	Collarín Ø 80 (blister 4 und.)	40 und.	3840 und.	und.		Marrón
GRO03-3285B	Collarín Ø 80 (blister 4 und.)	40 und.	3840 und.	und.		Blanco
GRO03-3285R	Collarín Ø 80	40 und.	3840 und.	und.		Cobre
GRO03-3285G	Collarín Ø 80	40 und.	3840 und.	und.		Gris



ACCESORIOS PARA CANALÓN

ABRAZADERAS METÁLICAS

Código	Producto	↗ (mm)	Nr	Nr	UM	€
COL02-7200/8	Abrazadera Prelacada Marrón	∅ 80	100	2400	2 und.	
COL03-7300/8	Abrazadera Cobre	∅ 80	100	2400	2 und.	
COL04-7400/8	Abrazadera Prelacada Blanca	∅ 80	100	2400	2 und.	
COL04-7500/8	Abrazadera Prelacada Gris	∅ 80	100	2400	2 und.	

Descripción

Abrazadera para fijar los tubos de bajada, van embalados en 2 pz, con tornillos y tacos.

Material

Realizado en galvanizado y cobre.

Utilización

Se utiliza para fijar los tubos pluviales a la pared.



SOPORTES METÁLICAS

Código	Ref	Producto	↗ (mm)	Nr	Nr	UM	€
GRO03-3300	01	Soporte Fijación p/pizarra, Teja Curva o Chapa	24 x 3,5	100	-	und.	
GRO03-3320	02	Suporte Fijación para Teja Plana Equipado	24 x 3,5	100	-	und.	
GRO03-3310	03	Soporte Fijación Retorcido para Canalón	290 x 24 x 4	50	-	und.	
GRO03-3311	04	Soporte Plano		50	-	und.	

Descripción

Suportes para tejas.

Material

Realizado en galvanizado.

Utilización

Se utiliza para fijar el canalón a las tejas.

